

English



Check

All the security features on the banknote.




Watermark showing a falcon's head, along with the denomination number in Arabic, becomes visible when the banknote is held against the light.



The spark mark exhibits a color-shifting effect when the banknote is moved or tilted.



The security thread changes color, showing text, decorative designs, and a denomination number, repeatedly, when the light passes through the reverse side of the banknote.



The raised intaglio printing of the denomination, visible on both sides of the banknote, together with tactile markings designed for the visually impaired, can be clearly felt by touch.



Partially printed or incomplete shapes clearly appear to form the denomination number when the banknote is viewed against a light source.



Check

All the security features on the banknote.



**Original
banknote**
(Back side)



**Counterfeit
banknote**
(Back side)





Check

All the security features on the banknote.



**Original
banknote**
(front side)



**Counterfeit
banknote**
(front side)





Check

All the security features on the banknote.



TOUCH

The raised intaglio printing of the denomination, visible on both the obverse and reverse sides of the banknote, together with tactile markings designed for the visually impaired, can be clearly felt by touch.



Check

All the security features on the banknote.



LOOK

Partially printed or incomplete shapes clearly appear to form the denomination number when the banknote is viewed against a light source.



Check

All the security features on the banknote.



The security thread changes color, showing text, decorative designs, and a denomination number, repeatedly, when the light passes through the reverse side of the banknote.



Check

All the security features on the banknote.



TILT

The spark mark exhibits a color-shifting effect when the banknote is moved or tilted.



Check

All the security features on the banknote.



Watermark showing a falcon's head, along with the denomination number in Arabic, becomes visible when the banknote is held against the light.

Arabic

تأكد



من كل العلامات الأمنية في الورقة النقدية

تظهر علامة مائية على شكل رأس الصقر متضمنة رقم الفئة باللغة العربية عند رفع الورقة النقدية وتعريضها للضوء.




يتغير لون علامة الموج وتظهر أشكال دائرية بمنطقة الزخرفة الهندسية عند تحريك الورقة النقدية وإمالتها.



يتغير لون خيط الأمان وتظهر كتابة وزخرفة ورقم الفئة بصورة متكررة عند تسليط الضوء عليه في الجهة الخلفية للورقة النقدية.



تلمس الطباعة البارزة للفئة النقدية على الجهتين الأمامية والخلفية بالإضافة إلى العلامات البارزة الخاصة بذوي الإعاقة البصرية.



تظهر أشكال غير مكتملة بوضوح لتشكل الفئة النقدية للعملة عند النظر للورقة النقدية من خلال مصدر للضوء.



تأكد



من كل العلامات الأمنية في الورقة النقدية



ورقة نقدية أصلية
(الوجه الخلفي)



ورقة نقدية مقلده
(الوجه الخلفي)

تأكد



من كل العلامات الأمنية في الورقة النقدية



ورقة نقدية أصلية
(الوجه الأمامي)



ورقة نقدية مقلده
(الوجه الأمامي)

تأكد



من كل العلامات الأمنية في الورقة النقدية



تلمس الطباعة البارزة للفتة
النقدية على الجهتين الأمامية
والخلفية بالإضافة إلى
العلامات البارزة الخاصة
بذوي الإعاقات البصرية.


تلمس



تأكد

من كل العلامات الأمنية في الورقة النقدية



تظهر أشكال غير مكتملة
بوضوح لتشكل الفئة النقدية
 للعملة عند النظر للورقة النقدية
من خلال مصدر للضوء.



انظر



تأكد



من كل العلامات الأمنية في الورقة النقدية



خط الأمان على طول الورقة
بالوجه الخلفي يتغير لونه عند
تحريك الورقة كما تظهر كتابة
وزخرفة ورقم الفئة بصورة
متكررة عند تسليط الضوء عليه.



حرك



تأكد



من كل العلامات الأمنية في الورقة النقدية



رؤية شكل موج يتغير
لونه عند تحريك الورقة
النقدية وإمالتها.



تأكد

من كل العلامات الأمنية في الورقة النقدية



عند رفع الورقة النقدية
وتعريضها للضوء، تظهر
علامة مائية على شكل
رأس الصقر متضمنة
رقم الفئة باللغة العربية.



إرفع

Philipines



Tingnan

Ang mga panseguridad na feature sa banknote.




Isang watermark na ang hugis ay ulo ng palkon, kabilang ang denominasyon sa wikang Arabic, lumalabas kapag ang banknote ay itinaas para mailawan.



Nagbabago ang kulay ng wave pattern, at ang mga bilugang mga hugis ay lumalabas sa geometric design area kapag iginalaw at ikiniling ang banknote.



Nagbabago ang kulay ng security thread, at ang teksto, disenyo, at denominasyon ay paulit-ulit na lumalabas kapag inilawan ang likod ng banknote.



Ang nakaangat na imprinta sa denominasyon ay makikita sa kapwa harap at likod na mga bahagi, pati na rin ang tactile markings para sa mga may kapansanan sa paningin.



Ang hindi kumpletong mga hugis ay lumalabas nang malinaw upang ikatawan ang denominasyon kapag tiningnan ang banknote mula sa pinagmulan ng ilaw.



Tingnan

Ang mga panseguridad na feature sa banknote.



Tunay na pera
(likod)



Peke na pera
(likod)





Tingnan

Ang mga panseguridad na feature sa banknote.



Tunay na pera
(harap)



Peke na pera
(harap)





Tingnan

Ang mga panseguridad na feature sa banknote.



TOUCH

Ang nakaangat na imprinta sa denominasyon ay makikita sa kapwa harap at likod na mga bahagi, pati na rin ang tactile markings para sa mga may kapansanan sa paningin.



Tingnan

Ang mga panseguridad na feature sa banknote.



LOOK

Ang hindi kumpletong mga hugis ay lumalabas nang malinaw upang ikatawan ang denominasyon kapag tiningnan ang banknote mula sa pinagmulan ng ilaw.



Tingnan

Ang mga panseguridad na feature sa banknote.



IKILING

Nagbabago ang kulay ng security thread, at ang teksto, disenyo, at denominasyon ay paulit-ulit na lumalabas kapag inilawan ang likod ng banknote.



Tingnan

Ang mga panseguridad na feature sa banknote.



IKILING

Nagbabago ang kulay ng wave pattern, at ang mga bilugang mga hugis ay lumalabas sa geometric design area kapag iginalaw at ikiniling ang banknote.



Tingnan

Ang mga panseguridad na feature sa banknote.



I-ANGAT

Isang watermark na ang hugis ay ulo ng palkon, kabilang ang denominasyon sa wikang Arabic, lumalabas kapag ang banknote ay itinaas para mailawan.

India-Hindi



जाँचें बैंकनोट पर सुरक्षा संबंधित विशेषताएं।




जब बैंकनोट को प्रकाश के सामने रखा जाता है, तो उसमें एक बाज़ के सिर के आकार का वॉटरमार्क दिखाई देता है, जिसमें अरबी भाषा में मूल्यवर्ग भी शामिल होता है।



जब बैंकनोट को हिलाया और झुकाया जाता है, तो तरंग पैटर्न रंग बदलता है, और ज्यामितीय डिज़ाइन क्षेत्र में वृत्ताकार आकृतियाँ दिखाई देती हैं।



बैंकनोट के पीछे की तरफ प्रकाश डालने पर सुरक्षा धागा रंग बदलता है, और पाठ, डिज़ाइन तथा मूल्यवर्ग बार-बार दिखाई देते हैं।



मूल्यवर्ग की उभरी हुई छपाई आगे और पीछे दोनों तरफ दिखाई देती है, साथ ही दृष्टिबाधितों के लिए स्पर्शनीय चिह्न भी होते हैं।



जब बैंकनोट को प्रकाश के सामने देखा जाता है, तो उसकी कीमत दर्शाने वाली अधूरी आकृतियाँ स्पष्ट रूप से दिखाई देती हैं।





जाँचें बैंकनोट पर सुरक्षा संबंधित विशेषताएं।



असली बैंकनोट
(पीछे की ओर)



जाली बैंकनोट
(पीछे की ओर)






जाँचें बैंकनोट पर सुरक्षा संबंधित विशेषताएं।



असली बैंकनोट
(आगे की ओर)



जाली बैंकनोट
(आगे की ओर)





जाँचें बैंकनोट पर सुरक्षा संबंधित विशेषताएं।



स्पर्श करें

मूल्यवर्ग की उभरी हुई छपाई आगे और पीछे दोनों तरफ़ दिखाई देती है, साथ ही दृष्टिबाधितों के लिए स्पर्शनीय चिह्न भी होते हैं।





जाँचें बैंकनोट पर सुरक्षा संबंधित विशेषताएं।



देखें

जब बैंकनोट को प्रकाश के सामने देखा जाता है, तो उसकी कीमत दर्शाने वाली अधूरी आकृतियाँ स्पष्ट रूप से दिखाई देती हैं।





जाँचें बैंकनोट पर सुरक्षा संबंधित विशेषताएं।



आगे पीछे
घुमाएं

बैंकनोट के पीछे की तरफ प्रकाश डालने पर सुरक्षा धागा रंग बदलता है, और पाठ, डिज़ाइन तथा मूल्यवर्ग बार-बार दिखाई देते हैं।





जाँचें बैंकनोट पर सुरक्षा संबंधित विशेषताएं।



आगे पीछे
घुमाएं

जब बैंकनोट को हिलाया और झुकाया जाता है, तो तरंग पैटर्न रंग बदलता है, और ज्यामितीय डिज़ाइन क्षेत्र में वृत्ताकार आकृतियाँ दिखाई देती हैं।



जाँचें बैंकनोट पर सुरक्षा संबंधित विशेषताएं।



जब बैंकनोट को प्रकाश के सामने रखा जाता है, तो उसमें एक बाज़ के सिर के आकार का वॉटरमार्क दिखाई देता है, जिसमें अरबी भाषा में मूल्यवर्ग भी शामिल होता है।